

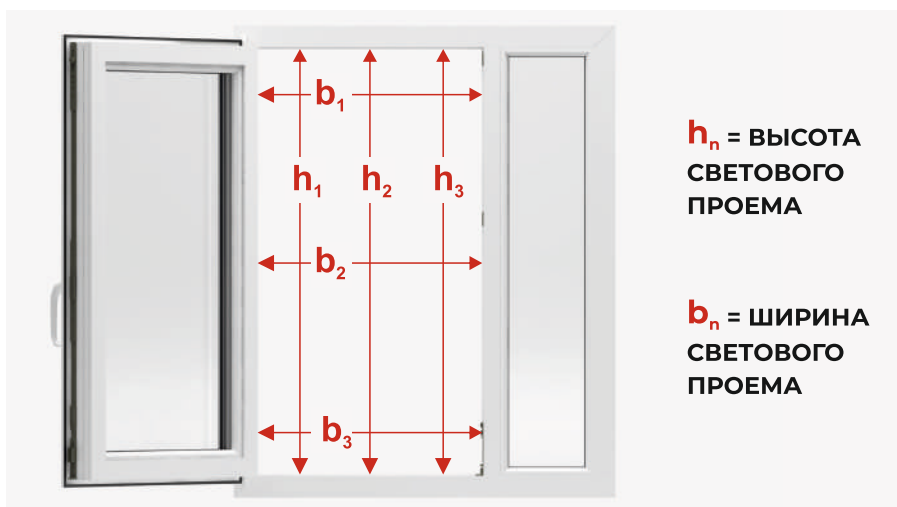
ЗАМЕР ПРОЁМА ПОД СЕТКУ

Замерьте световой проем в горизонтальной и вертикальной плоскости открытого окна между краями уплотнительной резинки.

Для большей точности произведите замер в трех точках каждой плоскости.

По вертикали: вверху, внизу и посередине; по горизонтали: слева, справа и посередине.

Нужными будут размеры с наименьшими значениями.



h_n = ВЫСОТА
СВЕТОВОГО
ПРОЕМА

b_n = ШИРИНА
СВЕТОВОГО
ПРОЕМА



НАРЕЗКА ПРОФИЛЕЙ ДЛЯ СЕТКИ

Отрежьте алюминиевые профили ножовкой по металлу в размер по формулам:



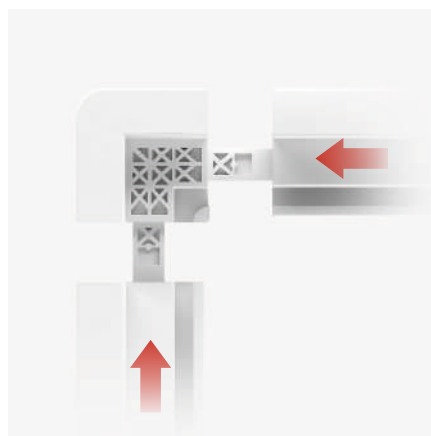
ВЫСОТА профиля = **ВЫСОТА** светового проема (h) минус 52мм

ШИРИНА профиля = **ШИРИНА** светового проема (b) минус 44мм

ПОПЕРЕЧИНА = **ШИРИНА** светового проема минус 40мм

СБОРКА РАМЫ СЕТКИ

Вставьте пластиковые углы в основной профиль, как показано на рисунке, чтобы получился прямоугольный каркас сетки.




УСТАНОВКА ПОПЕРЕЧИНЫ

Установите металлические крепления в поперечный профиль с обеих сторон и вложите в раму москитной сетки так, чтобы крепления попали в пазы профиля VCH. Выровняйте поперечину по центру.

МОНТАЖ ПОЛОТНА СЕТКИ НА РАМУ

Расположите каркас сетки пазом вверх, на нём разложите москитное полотно так, чтобы оно равномерно закрывало весь каркас. Ножом для закатки равномерно заправьте монтажный шнур в паз профиля по периметру каркаса. Излишки сетки отрежьте канцелярским ножом.




УСТАНОВКА КРЕПЛЕНИЙ И РУЧЕК

Установите по 2 крепления на верхнюю и нижнюю часть рамы с отступом 15см от края. Под нижние крепления подложите гибкие ручки так, чтобы монтажный саморез прошёл сквозь ручку.

УСТАНОВКА И СНЯТИЕ ГОТОВОЙ СЕТКИ

Вставьте готовую сетку VSN в открытое окно изнутри помещения так, чтобы крыло каркаса сетки легло на уплотнитель рамы окна. Для снятия сетки VSN её достаточно потянуть за ручки на себя.



ПРИМЕЧАНИЕ

Для того чтобы нивелировать ошибки замера или сборки, в комплекте есть пластиковые подкладки. В случае, если сетка слабо держится в оконном проеме, подложите под металлические крепления пластиковые подкладки.

ВАЖНО!



Рекомендуем снимать москитную сетку VSN на зимний период. Не допускайте нахождения детей без присмотра в помещениях с открытыми окнами. Москитная сетка не является ограждающей конструкцией и не выдержит вес облокотившегося на неё ребенка.